

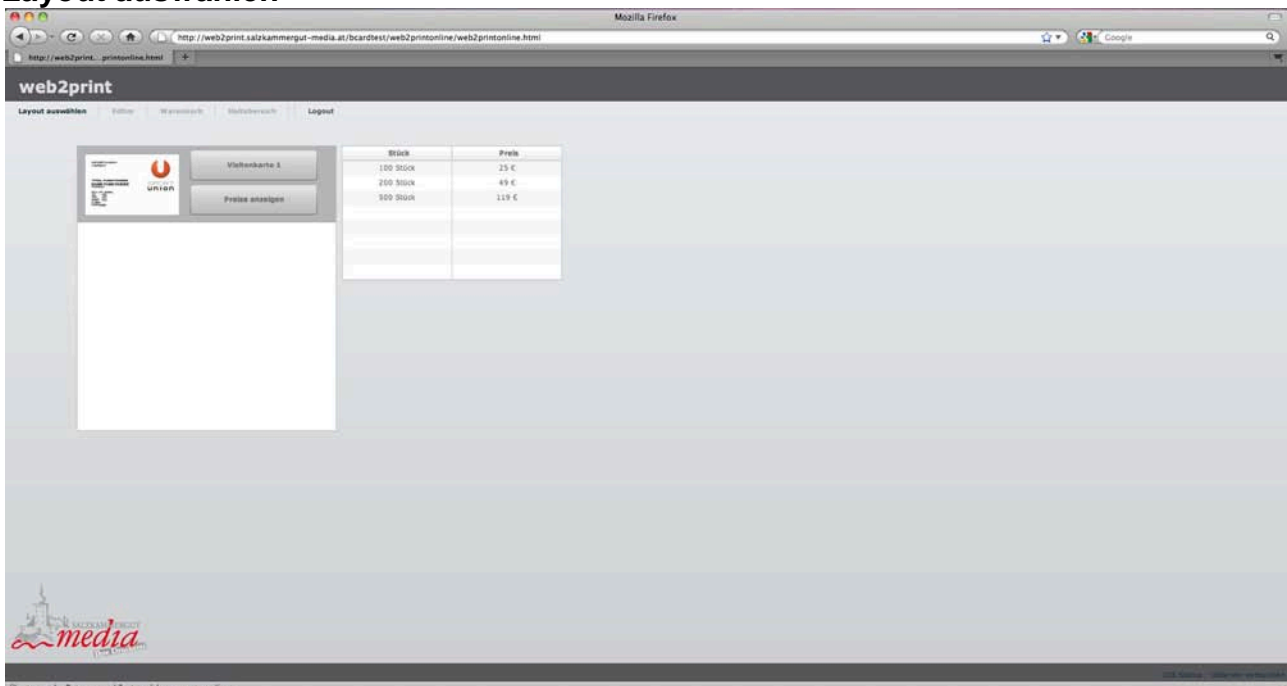
Überblick und Einführung in das Portal:

Login-Bereich




Benutzername und Passwort für den Verein können bei der SPORTUNION Oberösterreich angefordert werden. Nach Erhalt der Zugangsdaten kann sofort bestellt werden.

Layout auswählen



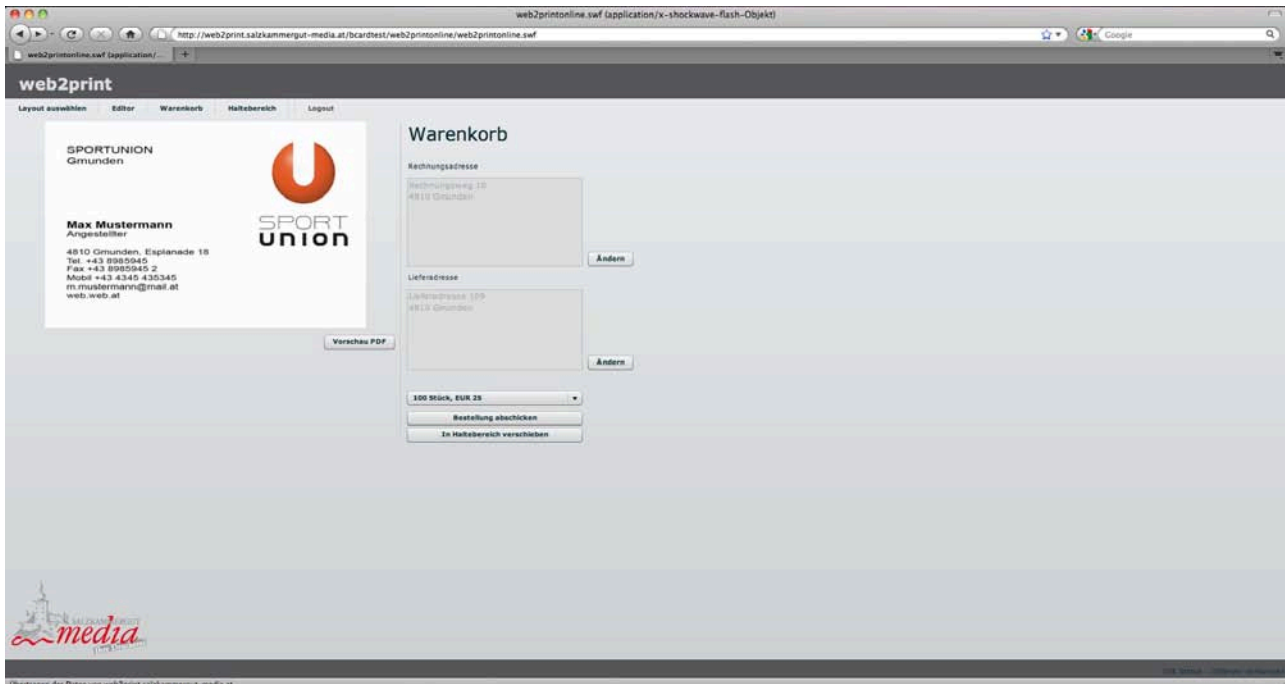
Im Auswahlbereich findet man die Preisstaffelung für die Visitenkarten und gelangt weiter zum Editor – der Gestaltungsmaske.

Editor



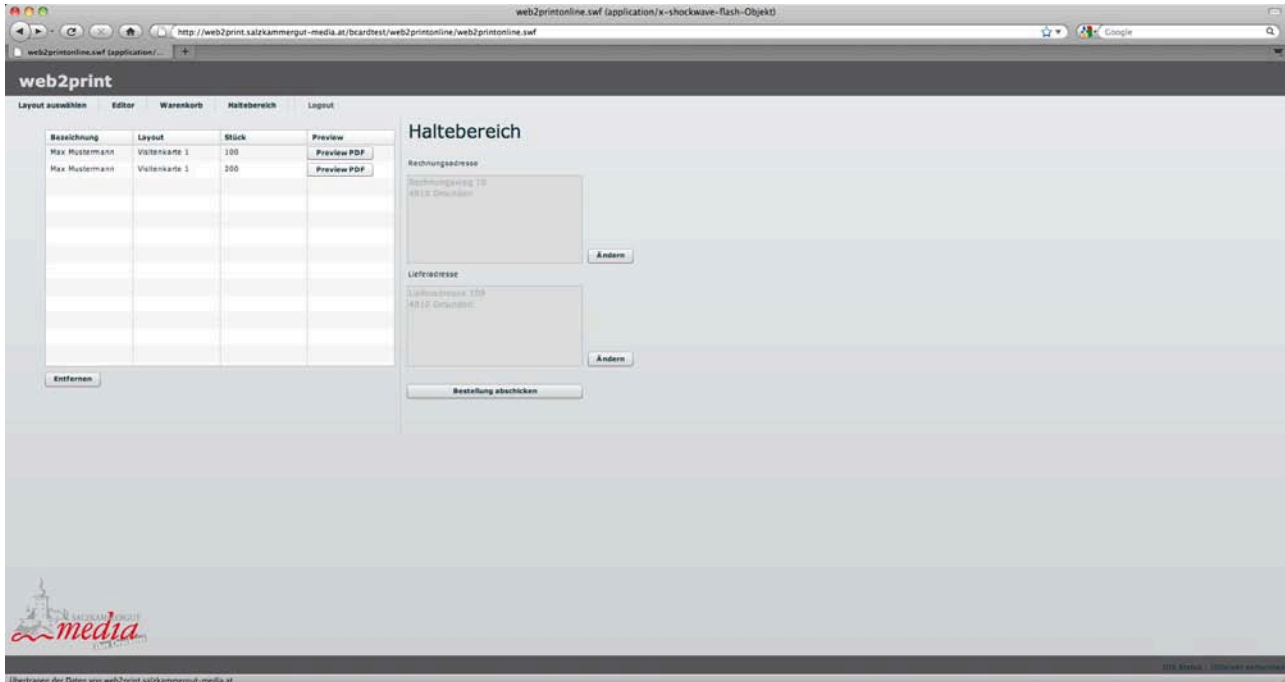
Im Editor können die Visitenkarten mit den Daten gefüllt und gespeichert werden.

Warenkorb



Im Warenkorb können Rechnungs- und Lieferadresse eingegeben werden. Hier findet man auch die Vorschaudatei der Visitenkarte zur Datenkontrolle. Die Visitenkarte kann von hier aus direkt bestellt oder in den Haltebereich verschoben werden.

Haltebereich



Im Haltebereich können alle Visitenkarten abgelegt und gesammelt bestellt werden. Auch hier ist die Änderung der Rechnungs- und Lieferadresse noch möglich.

Nach erfolgreicher Bestellung erhalten Sie ein Bestätigungsmail an die bei der Anmeldung hinterlegte E-Mail Adresse.

WICHTIG:

Die Kontrolle der Daten liegt ausschließlich beim Verein. Die Visitenkarten gehen wie vom Verein bestellt in Druck. Reklamationen von Visitenkarten aufgrund falsch eingegebener Daten können nicht berücksichtigt werden!